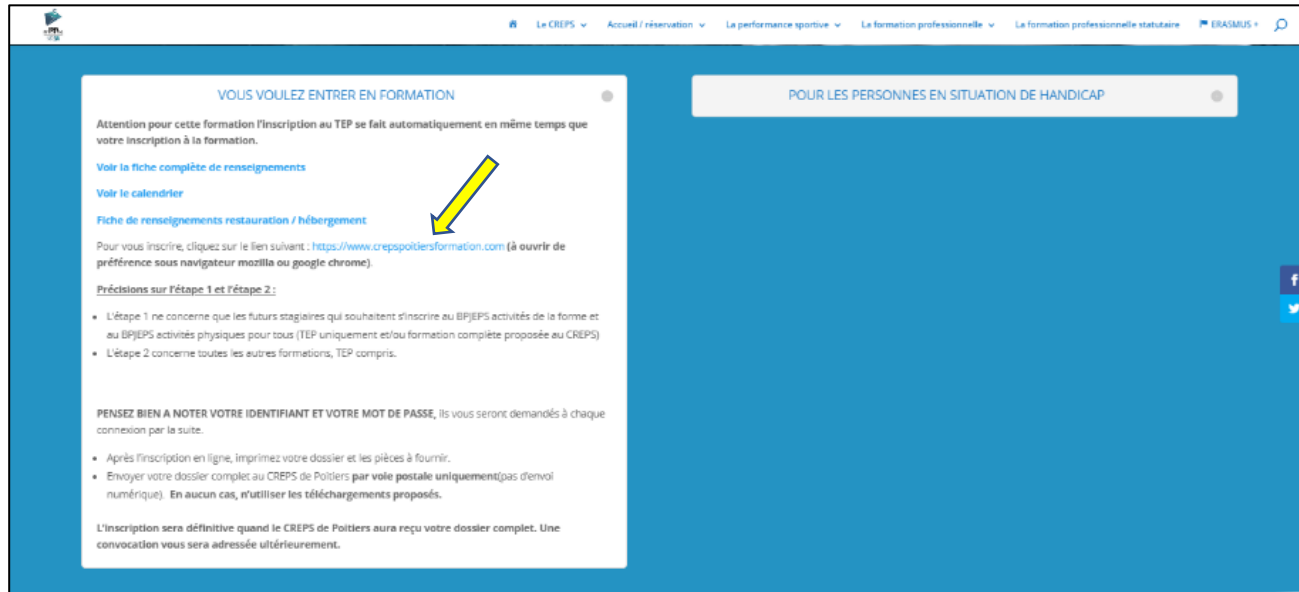
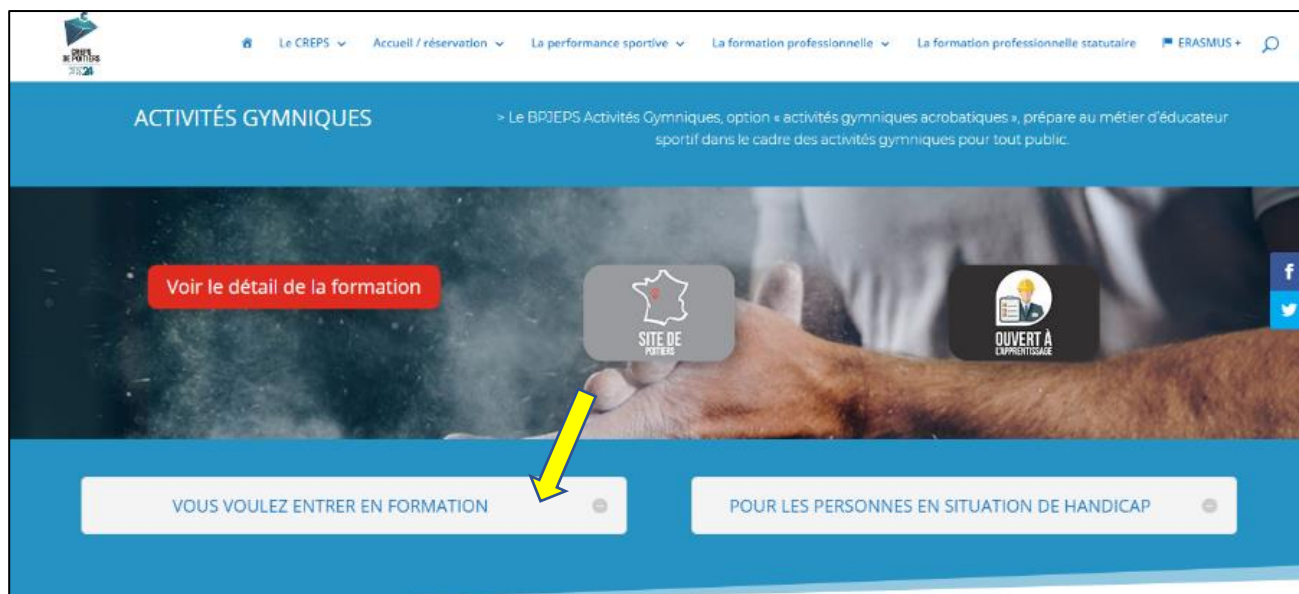


# Comment s'inscrire au BPJEPS Activités Gymniques 2020-2021

## CREPS de Poitiers / Comité régional Nouvelle-Aquitaine de Gymnastique

1. Cliquez sur le lien ci-dessous pour accéder à la procédure d'inscription

<https://www.crepspoitiers.fr/formation/bpjeeps-activites-gymniques/>



Cliquer ici pour vous inscrire : <https://www.crepspoitiersformation.com>

## 2. Créez votre compte et connectez-vous

The screenshot shows the top navigation bar with links for 'Se connecter', 'Créer un compte', 'Principe d'inscription', and 'Contacts'. Below this, there are two main sections: 'Se connecter' and 'Créer un compte'. The 'Se connecter' section has input fields for 'Identifiant', 'Mot de passe', and 'Combin font 1+4', along with buttons for 'Se connecter', 'Identifiant oublié?', 'Mot de passe oublié?', and 'Principe d'inscription'. The 'Créer un compte' section has input fields for 'Votre Nom', 'Votre prénom', 'Choisissez un identifiant', 'Votre adresse courriel', 'Votre mot de passe', and 'Confirmer votre mot de passe', along with a CAPTCHA section and 'Régistré(e)' and 'Valider' buttons.

The screenshot shows the 'Inscription' page with a navigation bar containing 'Accueil', 'Informations', 'Inscription aux TEP', 'Inscription', and 'Déconnexion'. The main content area features the CREPS de Poitiers logo and a welcome message: 'Bonjour PATRICE, bienvenue sur notre plateforme d'inscription. Prenez le temps de bien lire les informations de cette page avant de vous inscrire.' Below this, a yellow box contains information about the access conditions for BPJEPS formations, and a blue box contains 'Informations' regarding the registration process.

**L'accès aux formations d'un BPJEPS est désormais conditionné :**

- Par la réussite aux TEP\*, définis dans l'annexe IV de l'Arrêté du 5 septembre 2016. Les TEP ont pour objectif de vérifier les capacités du candidat à suivre le cursus de formation choisie.
- Par la réussite aux tests de sélections comprenant différentes épreuves en fonction du BPJEPS choisi.

Vous devez être en possession de votre TEP pour vous présenter à ces tests. Suite à cela, les stagiaires retenus peuvent entrer en formation au CREPS.

**Informations:**

Pour une inscription :

- Uniquement aux TEP du BPJEPS APT ou du BPJEPS AF, cliquez sur "S'inscrire aux TEP"
- Au BPJEPS APT ou au BPJEPS AF (formation), cliquez sur "S'inscrire aux TEP" puis "S'inscrire à un autre test du CREPS"
- Aux autres formations, cliquez uniquement sur "S'inscrire à un autre test du CREPS"

The screenshot shows three main sections: 'Inscription aux TEP\*', 'Inscription aux tests de sélections des formations du CREPS de Poitiers', and 'Consulter mon dossier'. The 'Inscription aux TEP\*' section explains the purpose of TEP and provides a '+ S'inscrire aux TEP' button. The 'Inscription aux tests de sélections' section explains the process and provides a '+ S'inscrire à un test de sélection pour une formation' button, which is highlighted with a yellow arrow. The 'Consulter mon dossier' section provides a '+ Actif après inscription aux tests de sélection des formations' button. At the bottom, there is contact information and a note.

**Inscription aux TEP\***

Les TEP\* ont pour objectif de vérifier les capacités du candidat à suivre le cursus de formation choisie, soit au CREPS de Poitiers, soit dans un autre organisme de formation. Si je possède déjà les TEP spécifiques à la formation que je souhaite faire : je m'inscris directement à l'étape N°2

**+ S'inscrire aux TEP**

**Inscription aux tests de sélections des formations du CREPS de Poitiers**

Lorsque le candidat a satisfait aux TEP\*, il doit ensuite réussir les tests de sélection à l'entrée en formation mis en place par chaque organisme de formation. Pour participer aux tests de sélection mis en place par d'autres organismes de formation, prendre contact directement avec l'organisme concerné.

**+ S'inscrire à un test de sélection pour une formation.**

**Consulter mon dossier**

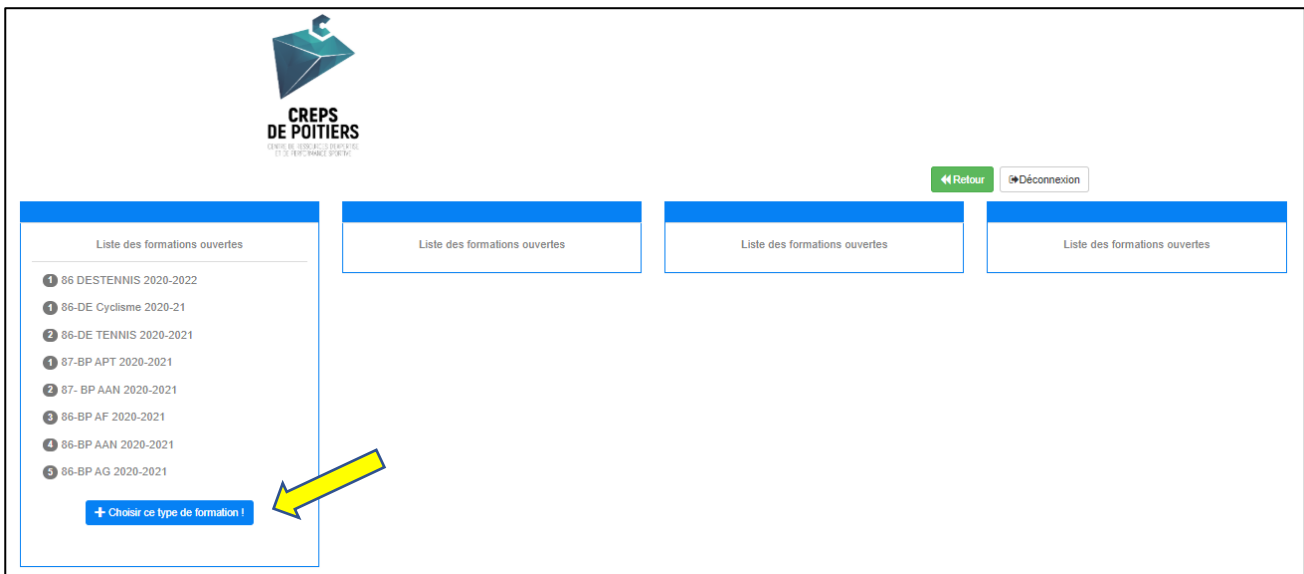
Vous devez vous inscrire pour consulter votre dossier

**+ Actif après inscription aux tests de sélection des formations.**

Contact : ☎ 05 49 36 06 00 ✉ cr086@creps-poitiers.sports.gouv.fr  
\* TEP: Tests d'Exigences Préalables.

Note : l'inscription à ce site est publique. Après l'envoi de vos informations personnelles, vous pourrez directement accéder aux ressources de ce site.

### 3. Choisissez votre formation et suivez les étapes 1 à 4



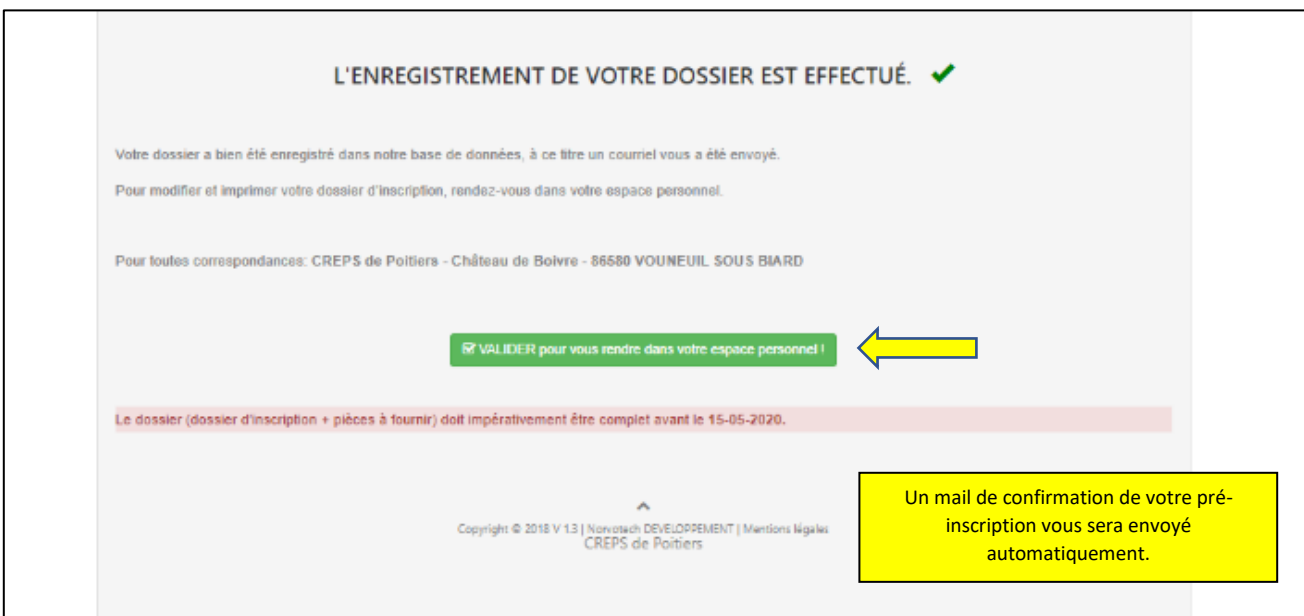
The screenshot shows the CREPS de Poitiers website interface. At the top left is the logo with the text "CREPS DE POITIERS" and "UNIVERSITÉ DE POITIERS DÉPARTEMENT DES SPORTS ET DE LA PERFORMANCE HUMAINE". In the top right corner, there are buttons for "Retour" and "Déconnexion". Below the header, there are four columns, each titled "Liste des formations ouvertes". The first column is expanded, showing a list of training programs with numbered icons:

- 1 86-DESTENNIS 2020-2022
- 1 86-DE Cyclisme 2020-21
- 2 86-DE TENNIS 2020-2021
- 1 87-BP APT 2020-2021
- 2 87- BP AAN 2020-2021
- 3 86-BP AF 2020-2021
- 4 86-BP AAN 2020-2021
- 5 86-BP AG 2020-2021

At the bottom of this list is a blue button that says "+ Choisir ce type de formation !". A yellow arrow points to this button.

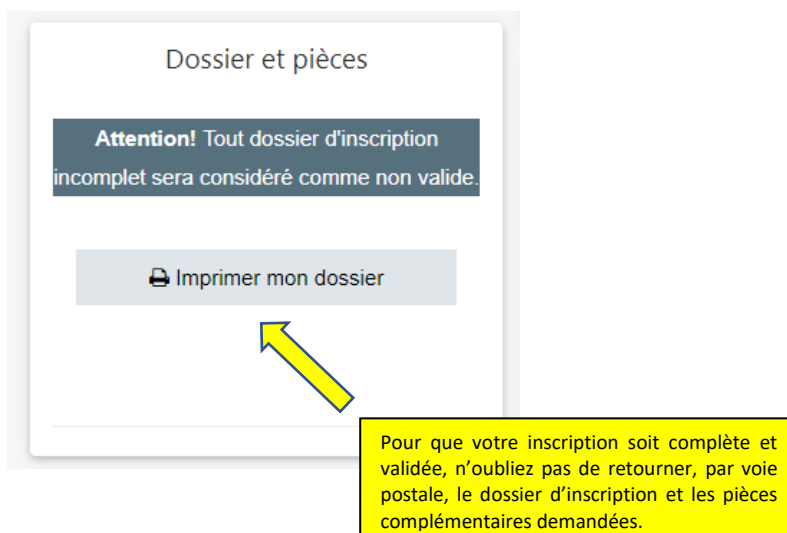


The screenshot shows the registration form titled "Formulaire d'inscription 2020 au CREPS de Poitiers". It features a dropdown menu with the text "ETAPE N°1 >>> Sélectionnez la formation à laquelle vous souhaitez vous inscrire." and a selection box showing "... Sélectionnez une formation ...". A yellow arrow points to the selection box. Below the form, there is a "Validation automatique:" section with three buttons: "Effacer" (orange), "Annuler" (red), and "Suivant" (green). A yellow box on the right contains the text "Suivre les étapes 1 à 4 Validez". At the bottom, there is a copyright notice: "Copyright © 2018 V 1.3 | Novotech DEVELOPPEMENT | Mentions légales CREPS de Poitiers".



The screenshot shows a confirmation page with the heading "L'ENREGISTREMENT DE VOTRE DOSSIER EST EFFECTUÉ. ✓". Below the heading, there is a message: "Votre dossier a bien été enregistré dans notre base de données, à ce titre un courriel vous a été envoyé. Pour modifier et imprimer votre dossier d'inscription, rendez-vous dans votre espace personnel. Pour toutes correspondances: CREPS de Poitiers - Château de Boivre - 86580 VOUNEUIL SOUS BIARD". A green button with a magnifying glass icon says "VALIDER pour vous rendre dans votre espace personnel !". A yellow arrow points to this button. At the bottom, there is a red warning bar: "Le dossier (dossier d'inscription + pièces à fournir) doit impérativement être complet avant le 15-05-2020." A yellow box on the right contains the text "Un mail de confirmation de votre pré-inscription vous sera envoyé automatiquement." At the bottom, there is a copyright notice: "Copyright © 2018 V 1.3 | Novotech DEVELOPPEMENT | Mentions légales CREPS de Poitiers".

4. Consultez votre dossier en vous connectant à votre espace



Dossier et pièces

**Attention!** Tout dossier d'inscription incomplet sera considéré comme non valide.

Imprimer mon dossier

Pour que votre inscription soit complète et validée, n'oubliez pas de retourner, par voie postale, le dossier d'inscription et les pièces complémentaires demandées.



Les dossiers sont à retourner avant le 15 mai 2020



N'hésitez pas à contacter le CREPS de Poitiers

ou

Patrice MYLLER au 06 33 95 26 46 / [patrice.myller@ffgym.fr](mailto:patrice.myller@ffgym.fr)