



Résultats Session de vote : CDCT1

Session de vote avec 92 votants, représentant 20213 voix



Vote 1 : Candidats à l'élection du Comité Directeur au poste de Représentant Technique Régional en Gymnastique Artistique Féminine
Vous pouvez voter la personne OU abstention

PALLARES Michael 16142 voix  100 %
Abstention 4071 voix

Pour cette question, 92 votants représentant 20213 voix et 16142 voix exprimées.



Vote 2 : Candidats à l'élection du Comité Directeur au poste de Représentant Technique Régional en Gymnastique Artistique Masculine
Vous pouvez voter la personne OU abstention

FLORENT Arnaud 19971 voix  100 %
Abstention 242 voix

Pour cette question, 92 votants représentant 20213 voix et 19971 voix exprimées.



Vote 3 : Candidats à l'élection du Comité Directeur au poste de Représentant Technique Régional en Gymnastique Rythmique
Vous pouvez voter la personne OU abstention

DELABY Monique 20051 voix  100 %
Abstention 162 voix

Pour cette question, 92 votants représentant 20213 voix et 20051 voix exprimées.



Vote 4 : Candidats à l'élection du Comité Directeur au poste de Représentant Technique Régional en Gymnastique Acrobatique
Vous pouvez voter la personne OU abstention

PHILOUZE Claire 20051 voix  100 %
Abstention 162 voix

Pour cette question, 92 votants représentant 20213 voix et 20051 voix exprimées.



Vote 5 : Candidats à l'élection du Comité Directeur au poste de Représentant Technique Régional en Trampoline/Tumbling
Vous pouvez voter la personne OU abstention

NGUYEN BA Elise 19220 voix  100 %
Abstention 993 voix

Pour cette question, 92 votants représentant 20213 voix et 19220 voix exprimées.



Vote 6 : Candidats à l'élection du Comité Directeur au poste de Représentant Technique Régional en Teamgym
Vous pouvez voter la personne OU abstention

DEVAUD Virginie 20213 voix  100 %
Abstention 0 voix

Pour cette question, 92 votants représentant 20213 voix et 20213 voix exprimées.





Vote 7 : Candidats à l'élection du Comité Directeur au poste de Représentant Technique Régional en Gymnastique Pour Tous
Vous pouvez voter la personne OU abstention

PERGAIX Ingrid 20213 voix  100 %
Abstention 0 voix

Pour cette question, 92 votants représentant 20213 voix et 20213 voix exprimées.






Vote 8 : Candidats à l'élection du Comité Directeur au poste de Médecin
Vous pouvez voter 1 personne OU abstention

BOULINE Benoît 6564 voix  33.66 %
DUVIGNAU GRANDJEAN Bruno 12936 voix  66.34 %
Abstention 713 voix

Pour cette question, 92 votants représentant 20213 voix et 19500 voix exprimées.



Vote 9 : Candidats à l'élection du Comité Directeur au poste de Membre sans qualification
Vous pouvez voter pour 1 à 20 personne OU abstention

ALTUNA Stéphane 12310 voix  60.9 %
ARHIMAN Catherine 17120 voix  84.7 %
BARRAU Olivier 12188 voix  60.3 %
BAUDOIN François 17645 voix  87.3 %
BLASCO Jean-Marc 17952 voix  88.81 %

BORDAS Christel	18407 voix		91.07 %
BOULINE H��l��ne	6857 voix		33.92 %
BRUSQ Alain	18059 voix		89.34 %
BUREAU Fr��d��ric	19129 voix		94.64 %
CHABERNAUD Fr��d��rique	16917 voix		83.69 %
CHAUVEAU Jocelyne	18697 voix		92.5 %
CHETAIL G��rard	6930 voix		34.28 %
COURTINE Sylvie	18602 voix		92.03 %
GAUTREAU Serge	6108 voix		30.22 %
GEYSSELY St��phane	18860 voix		93.31 %
GIAMBRONE Georges	5744 voix		28.42 %
HEBRAS Didier Didier	10428 voix		51.59 %
LACOURREGE Vincent	17132 voix		84.76 %
LAFOUGERE Marie-Christine	17830 voix		88.21 %
LORIMEY Michel	18247 voix		90.27 %
PESCHEL Virginie	12543 voix		62.05 %
SASSENHAGEN St��phane	17851 voix		88.31 %
SICHERE Jacky	18535 voix		91.7 %
WINKLER Patrick	13348 voix		66.04 %
Abstention	0 voix		

Pour cette question, 92 votants repr  sentant 20213 voix et 20213 voix exprim  es.



Vote 10 : Candidats    l'  lection du Comit   Technique Gymnastique Artistique F  minine
Vous pouvez voter pour 1    5 personne OU abstention

BORDAS Christel	17884 voix		88.48 %
COUZY Anne	17241 voix		85.3 %
PALLARES Michael	16049 voix		79.4 %
PESCHEL Virginie	17820 voix		88.16 %
SUDRE Laetitia	17008 voix		84.14 %
Abstention	0 voix		

Pour cette question, 92 votants repr  sentant 20213 voix et 20213 voix exprim  es.











Vote 11 : Candidats    l'  lection du Comit   Technique Gymnastique Artistique Masculine
Vous pouvez voter pour 1    3 personne OU abstention

GOURGUES Vincent	17783 voix		88.2 %
PEYROT Mathieu	18577 voix		92.14 %
WINKLER Patrick	17485 voix		86.73 %
Abstention	52 voix		

Pour cette question, 92 votants repr  sentant 20213 voix et 20161 voix exprim  es.



Vote 12 : Candidats à l'élection du Comité Technique Gymnastique Rythmique
Vous pouvez voter pour 1 à 6 personne OU abstention

ANOUILH Lucie	13639 voix		73.47 %
BERTIN Karine	16214 voix		87.34 %
CHAUMET Cécile	13991 voix		75.37 %
CHEVALLIER Marion	16754 voix		90.25 %
FOURNIER Jessica	10046 voix		54.12 %
JACQUART Vanessa	13023 voix		70.15 %
RIOTTE Stéphanie	12180 voix		65.61 %
SOHIER Cécilie	10139 voix		54.62 %
Abstention	1649 voix		

Pour cette question, 92 votants représentant 20213 voix et 18564 voix exprimées.



Vote 13 : Candidats à l'élection du Comité Technique Gymnastique Aérobique
Vous pouvez voter pour 1 à 2 personne OU abstention

CARON Kathalyne	18445 voix		95.16 %
TARTAS Pauline	18111 voix		93.44 %
Abstention	830 voix		

Pour cette question, 92 votants représentant 20213 voix et 19383 voix exprimées.



Vote 14 : Candidats à l'élection du Comité Technique Gymnastique Acrobatique
Vous pouvez voter pour 1 à 2 personne OU abstention

PHILOUZE Nicolas	19296 voix		96.78 %
VENIN Sacha	18609 voix		93.33 %
Abstention	275 voix		

Pour cette question, 92 votants représentant 20213 voix et 19938 voix exprimées.



Vote 15 : Candidats à l'élection du Comité Technique Trampoline/Tumbling
Vous pouvez voter pour la personne OU abstention

NGUYEN BA Elise	19713 voix		100 %
Abstention	500 voix		

Pour cette question, 92 votants représentant 20213 voix et 19713 voix exprimées.



Vote 16 : Candidats à l'élection du Comité Technique Teamgym
Vous pouvez voter pour 1 à 5 personne OU abstention

BRUNET Audrey	18572 voix		92.12 %
CADET Alice	18553 voix		92.02 %

DEVAUD Virginie	19215 voix		95.31 %
DOAT Florian	19044 voix		94.46 %
SABOURIN Emeline	18725 voix		92.88 %
Abstention	52 voix		

Pour cette question, 92 votants représentant 20213 voix et 20161 voix exprimées.



Ce système a été réalisé par [la société SECTOR ©2016](#)