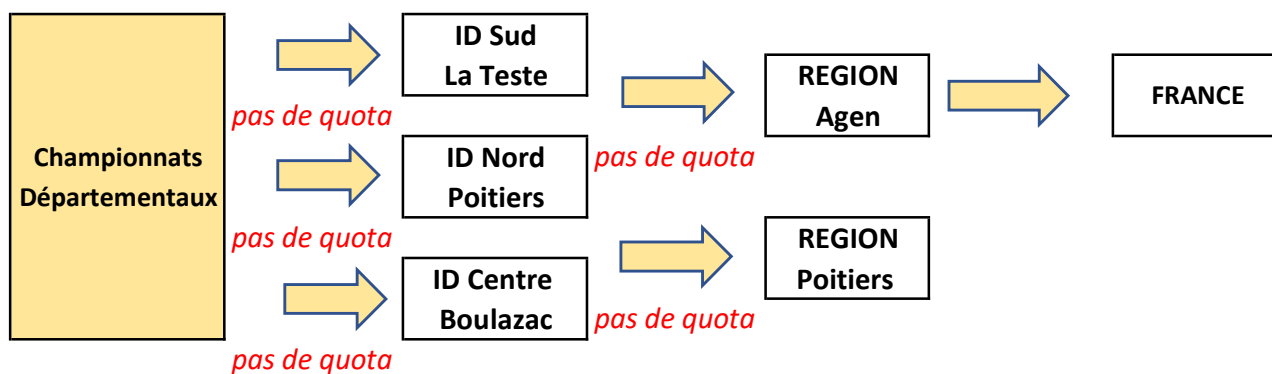
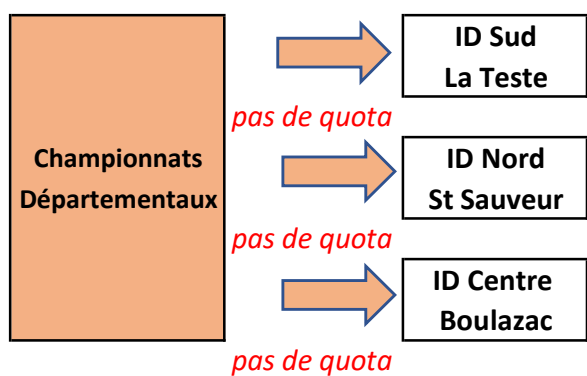


# COMPETITIONS INDIVIDUELS

## GAF Individuels PERFORMANCE

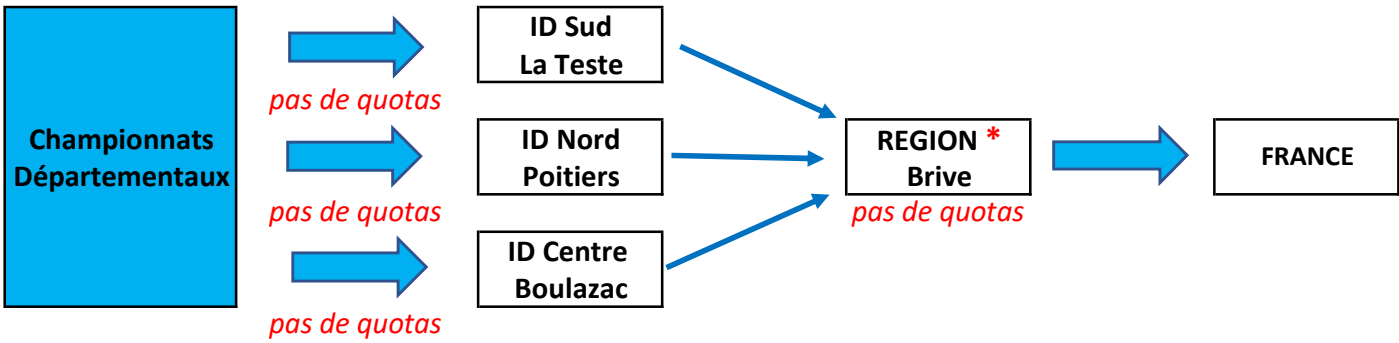


## GAF Individuels FEDERAL A



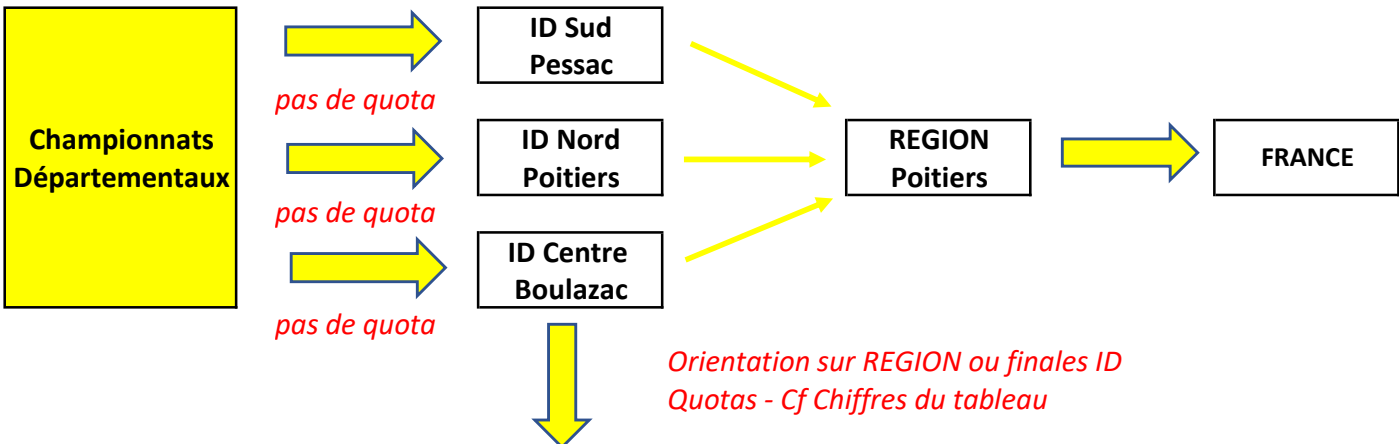
# COMPETITIONS PAR EQUIPES

## GAF Equipes PERFORMANCE

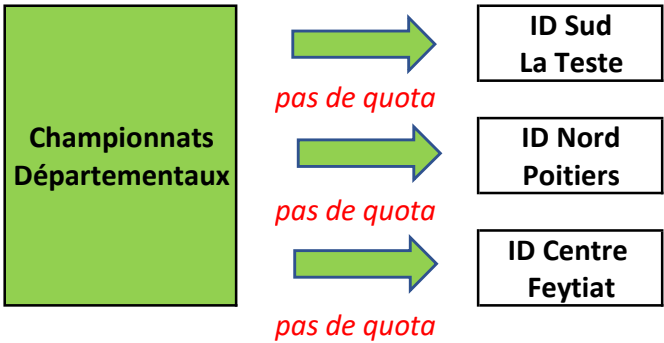


\* Perf Régional 10 ans et + : Orientation par divisions sur le championnat régional suite au classement vertical des 3 ID

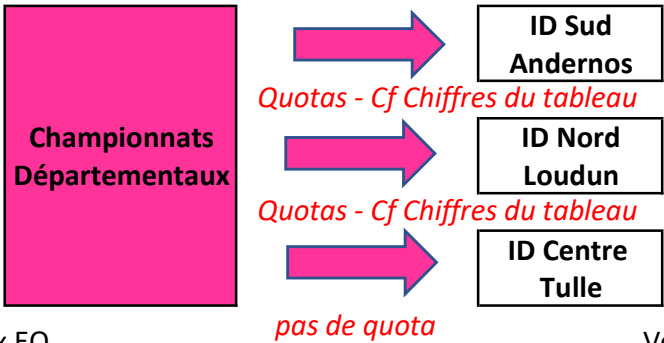
## GAF Equipes FEDERAL A



## GAF Equipes FEDERAL REGIONAL



## GAF Equipes FEDERAL B



## QUOTAS DE QUALIFICATIONS

### GAF Equipes FEDERAL A

- Qualification des équipes sur le championnat régional selon les chiffres ci-dessous

	FED 10/11	FED 10/13	FED 12/15	FED 14 et +	FED 10 et +
<i>ID SUD</i>	2	8	6	8	10
<i>ID NORD</i>	8	6	6	8	8
<i>ID CENTRE</i>	3	4	6	8	6
<b>REGION</b>	<b>13</b>	<b>18</b>	<b>18</b>	<b>24</b>	<b>24</b>

- Les équipes non qualifiées seront orientées vers la finale ID selon les chiffres ci-dessous

	FED 10/11	FED 10/13	FED 12/15	FED 14 et +	FED 10 et +
<i>ID SUD</i>	0	8	4	3	11
<i>ID NORD</i>	0	3	3	8	9
<i>ID CENTRE</i>	0	0	0	0	0

### GAF Equipes FEDERAL B

- Qualification des équipes sur les championnats ID selon les chiffres ci-dessous

	FED B 7/8	FED B 7/9	FED B 10/11	FED B 10/13	FED B 14 +	FED B 10 et +
Gironde	8	9	17	11	3	8
Landes	1	2	2	1	0	2
Lot-et-Garonne	2	4	5	2	0	2
Pyrénées-Atlantiques	4	5	4	2	0	2
<b>ID SUD</b>	<b>15</b>	<b>20</b>	<b>28</b>	<b>16</b>	<b>3</b>	<b>14</b>
Charente-Maritime	4	6	7	4	0	5
Deux-Sèvres	5	8	7	9	4	11
Vienne	6	6	6	9	2	4
<b>ID NORD</b>	<b>15</b>	<b>20</b>	<b>20</b>	<b>22</b>	<b>6</b>	<b>20</b>
Charente	2	4	3	2	0	1
Correze	5	5	6	2	0	3
Dordogne	2	2	2	0	0	2
Haute Vienne	4	8	2	3	1	6
<b>ID CENTRE</b>	<b>13</b>	<b>19</b>	<b>13</b>	<b>7</b>	<b>1</b>	<b>12</b>