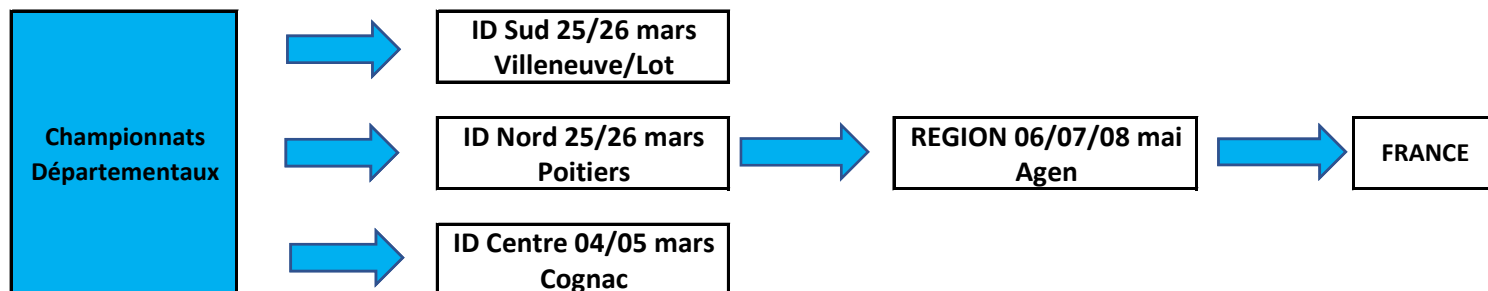
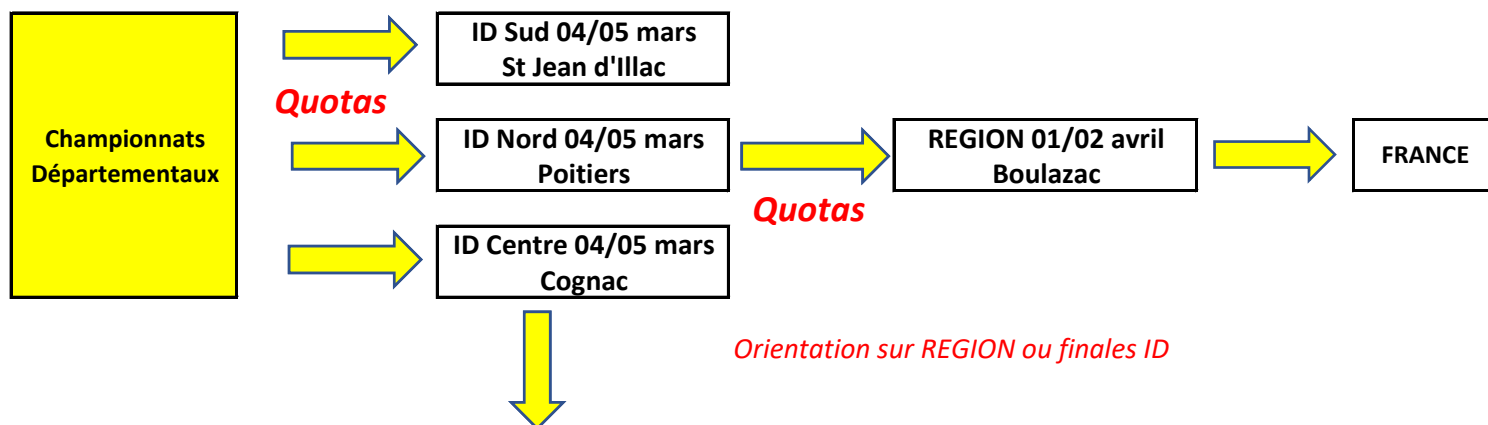


COMPETITIONS PAR EQUIPES

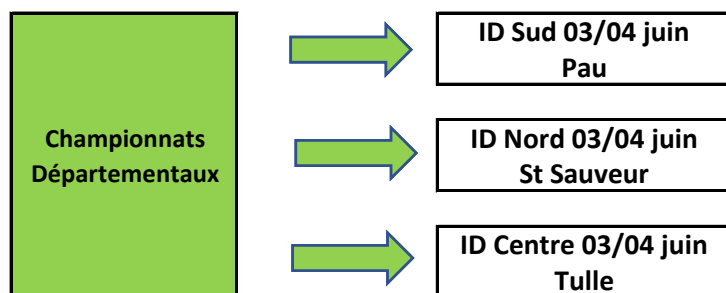
GAF Equipes PERFORMANCE



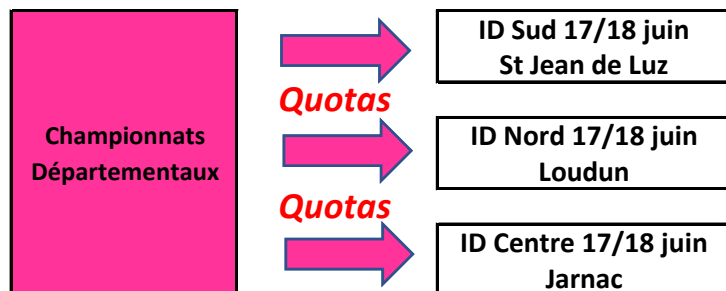
GAF Equipes FEDERAL A



GAF Equipes FEDERAL REGIONAL



GAF Equipes FEDERAL B



Quotas - EQUIPES GAF Fédéral A + Fédéral Reg

Quotas de qualification entre les championnats départementaux et les championnats ID

Règle : Représentativité territoriale

Les équipes non qualifiées sont orientées vers la finale départementale

	FED 10/11	FED 10/13	FED 12/15	FED 14 et +	FED 10 et +		FED r 10 et +	FED r 14 et +	FED r 10/13	FED r 10/11	
Gironde	6	10	8	9	11/15		23	10	21	6	
Landes	1	3	2	0	4		1	1	0	2	
Lot-et-Garonne	0	2	2	1	2		4	2	3	3	
PA	2	4	2	1	1		3	1	6	3	
ID SUD	9	19	14	11	18	71	31	14	30	14	89
Charente-Maritime	3	3	6	4	5		10	2	6	1	
Deux-Sèvres	2	6	3	7	11		13	12	13	5	
Vienne	2	0	3	5	5		12	4	10	3	
ID NORD	7	9	12	16	21	65	35	18	29	9	91
Charente	2	2	1	2	3		4	3	4	0	
Correze	0	0	0	1	5		3	3	1	1	
Dordogne	0	1	0	0	3		3	2	3	1	
Haute Vienne	1	1	1	1	2		4	3	1	2	
ID CENTRE	3	4	2	4	13	26	14	11	9	4	38

Quotas - EQUIPES GAF Fédéral A

Quotas de qualification entre les championnats ID et le championnat régional

Règle : Représentativité territoriale

FED 10/11	FED 10/13	FED 12/15	FED 14 et +	FED 10 et +
-----------	-----------	-----------	-------------	-------------

ID SUD	9	12/19	9/14	8/11	15/18
ID NORD	7	9	9/12	8/16	15/21
ID CENTRE	3	4	2	4	9/13

REGION	19	25	20	20	39	123
--------	----	----	----	----	----	-----

Les équipes non qualifiées sur le championnat régional sont orientées sur les finales ID (3 et 4 juin 2023)

FED 10/11	FED 10/13	FED 12/15	FED 14 et +	FED 10 et +
-----------	-----------	-----------	-------------	-------------

Finale ID SUD	0	7	5	3	3
Finale ID NORD	0	0	3	8	6
Finale ID CENTRE	0	0	0	0	4

Quotas - EQUIPES FEDERAL B GAF

Quotas de qualification entre les championnats départementaux et les championnats ID

Règle : Représentativité territoriale

Les équipes peuvent être orientées sur différentes finales en fonction du classement vertical

Ex : Sur 24 équipes , les 12 premières sur la finale 1 et les 12 suivantes sur la finale 2

Les équipes non qualifiées sont orientées vers la finale départementale

	FED B 7/8	FED B 7/9	FED B 10/11	FED B 10/13	FED B 14 +	FED B 10 et +	
--	-----------	-----------	-------------	-------------	------------	---------------	--

Gironde	6	21/25	20/33	27/33	3	12	
Landes	3	3	1	1	0	1	
Lot-et-Garonne	0	5	5	4	0	1	
Pyrénées-Atlantiques	4	7	6	4	0	0	
ID SUD	13	36	32	36	3	14	134

Charente-Maritime	4	7	8	7	2	5	
Deux-Sèvres	7	10/21	12/25	11/15	4	14	
Vienne	6	7/14	8	10/15	2	4	
ID NORD	17	24	28	28	8	23	128

Charente	1	4	6	6	1	5	
Correze	4	5	7	6	1	2	
Dordogne	1	4	2	2	0	1	
Haute Vienne	5	7	2	5	1	4	
ID CENTRE	11	20	17	19	3	12	82