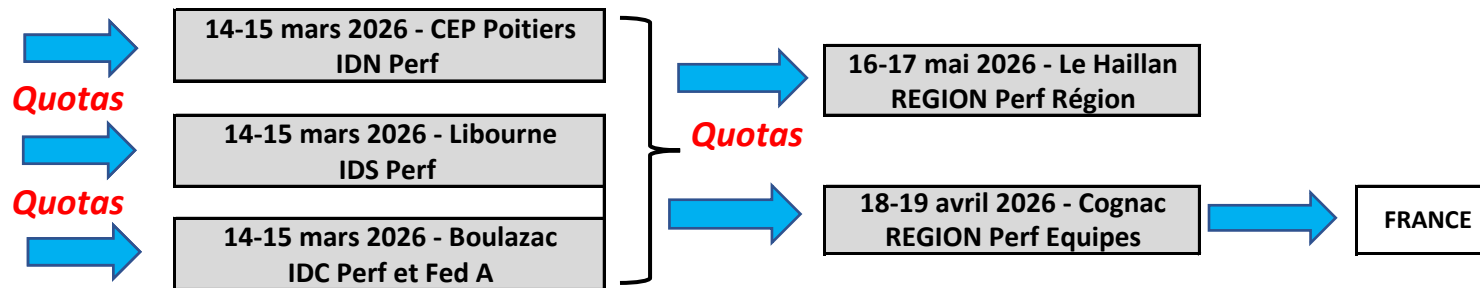
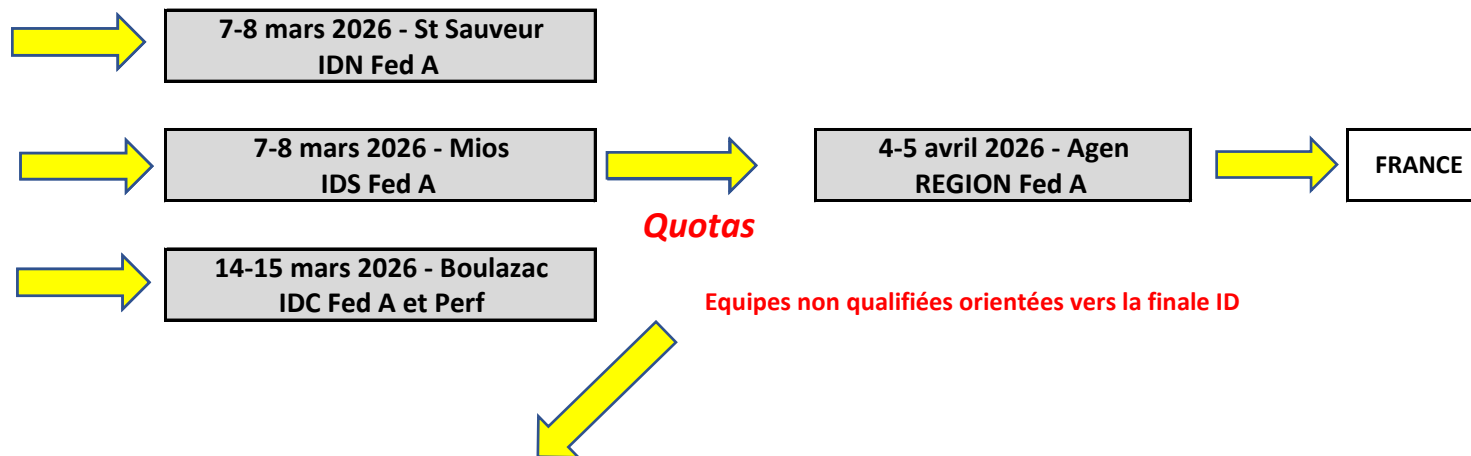


EQUIPES GAF

PERFORMANCE



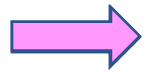
FEDERAL A



FEDERAL REG + Finale ID FED A




FEDERAL B (IDC + Fed REG)




9-10 mai 2026 - Thouars
IDN Fed B

Quotas



9-10 mai 2026 - Elgar Gym
IDS Fed B

Quotas



9-10 mai 2026 - Panazol
IDC fed REG et Fed B

EQUIPES PERFORMANCE GAF 2025-2026

Qualification aux Championnats interdépartementaux :

Quotas : podiums départementaux + classement vertical à partir des totaux points

	REG B 7-9	REG 7-9	REG 10 +	REG 10-13	NAT 10/11	NAT 10/13	NAT 12/15	NAT 10 +	NAT 12 +	
Gironde	21	11	16	1	3	2	3	7	4	
Landes	2	1	3	4	0	1	1	3		
Lot-et-Garonne	1	3	0	0	0	0	0	0	1	
Pyrénées-Atlantiques	3	6	7	0	0	1	0	2		
ID SUD	27	21	26	5	3	4	4	12	5	
Nb d'équipes qualifiées	21	21	26	5	3	4	4	12	5	101

	REG B 7-9	REG 7-9	REG 10 +	REG 10-13	NAT 10/11	NAT 10/13	NAT 12/15	NAT 10 +	NAT 12 +	
Charente-Maritime	8	7	6	2	0	0	0	4		
Deux-Sèvres	7	6	4	1	0	0	0	2		
Vienne	4	5	8	2	1	1	3	5	1	
ID NORD	19	18	18	5	1	1	3	11	1	
Nb d'équipes qualifiées	13	18	13	5	1	1	3	11	1	66

	REG B 7-9	REG 7-9	REG 10 +	REG 10-13	NAT 10/11	NAT 10/13	NAT 12/15	NAT 10 +	NAT 12 +	
Charente	4	0	0	0	1	1	1	0		
Correze	0	1	2	0	0	0	0	1		
Dordogne	0	2	0	0	0	0	0	1		
Haute Vienne	2	2	1	0	0	1	0	1		
ID CENTRE	6	5	3	0	1	2	1	3	0	
Nb d'équipes qualifiées	6	5	3	0	1	2	1	3	0	21

Qualification aux Championnats interdépartementaux :

Quotas : podiums interdépartementaux + classement vertical à partir des totaux points

	REG 7-9	REG 10 +	REG 10-13	NAT 10/11	NAT 10/13	NAT 12/15	NAT 10 +	NAT 12 +	
<i>ID SUD</i>	21	26	5	3	4	4	12	5	
<i>ID NORD</i>	18	13	5	1	1	3	11	1	
<i>ID CENTRE</i>	5	3	0	1	2	1	3	0	
<i>REGION</i>	44	42	10	5	7	8	26	6	
<i>Nb d'équipes qualifiées</i>	24	24	10	5	7	8	26	6	110

EQUIPES GAF Fédéral A 2025-2026

Qualification aux championnats inter-départementaux : pas de quota

ID SUD	FED 10/11	FED 10/13	FED 12/15	FED 14 et +	FED 10 et +	
Gironde	6	14	10	12	16	
Landes	0	1	3	1	2	
Lot-et-Garonne	2	1	1	1	2	
PA	5	6	5	4	3	
Nb Eq	13	22	19	18	23	95
REGION	6	10	8	8	10	
Finale ID	7	12	11	10	13	53

ID NORD	FED 10/11	FED 10/13	FED 12/15	FED 14 et +	FED 10 et +	
Charente-Maritime	3	8	5	7	10	
Deux-Sèvres	6	3	8	9	11	
Vienne	3	3	4	3	6	
Nb Eq	12	14	17	19	27	89
REGION	6	7	8	9	13	
Finale ID	6	7	9	10	14	46

ID CENTRE	FED 10/11	FED 10/13	FED 12/15	FED 14 et +	FED 10 et +	
Charente	0	3	2	2	3	
Correze	0	1	0	3	2	
Dordogne	0	1	0	0	1	
Haute Vienne	0	2	2	2	3	
Nb Eq	0	7	4	7	9	27
REGION	0	7	4	7	9	
Finale ID	0	0	0	0	0	0

Qualilication au championnat régional :

Quotas fixés selon la règle de représentativité territoriale

	FED 10/11	FED 10/13	FED 12/15	FED 14 et +	FED 10 et +	
REGION	25	43	40	44	59	
	12	24	20	24	32	112
ID SUD	6	10	8	8	10	
ID NORD	6	7	8	9	13	
ID CENTRE	0	7	4	7	9	

Orientation des équipes non qualifiées en finales inter-départementales

EQUIPES FEDERAL B GAF 2025-2026

Qualification aux championnats inter-départementaux :

Quotas fixés selon la règle de représentativité territoriale

	FED B 7/8	FED B 7/9	FED B 10/11	FED B 10/13	FED B 14 +	FED B 10 et +	
Gironde	19 12	13	28 16	31 16	10	21	
Landes	1	4	3	0	0	2	
Lot-et-Garonne	1	4	5	6	0	2	
Pyrénées-Atlantiques	2	5	6	8	3	2	
Nb d'équipes	23	26	42	45	13	27	
ID SUD	16	26	30	30	13	27	142

	FED B 7/8	FED B 7/9	FED B 10/11	FED B 10/13	FED B 14 +	FED B 10 et +	
Charente-Maritime	1	7	6	6	1	5	
Deux-Sèvres	9	24 14	25 14	24 15	7	19 12	
Vienne	7	16 9	10	16 9	1	10	
Nb d'équipes	17	47	41	46	9	34	
ID NORD	17	30	30	30	9	27	143
	FED B 7/8	FED B 7/9	FED B 10/11	FED B 10/13	FED B 14 +	FED B 10 et +	
Charente	2	4	6	5	1	2	
Correze	3	6	10	4	4	5	
Dordogne	3	3	3	3	0	2	
Haute Vienne	2	4	4	5	1	5	
ID CENTRE	10	17	23	17	6	14	87

EQUIPES GAF Fédéral Regional 2025-2026

Qualification aux championnats inter-départementaux :

Quotas fixés selon la règle de représentativité territoriale

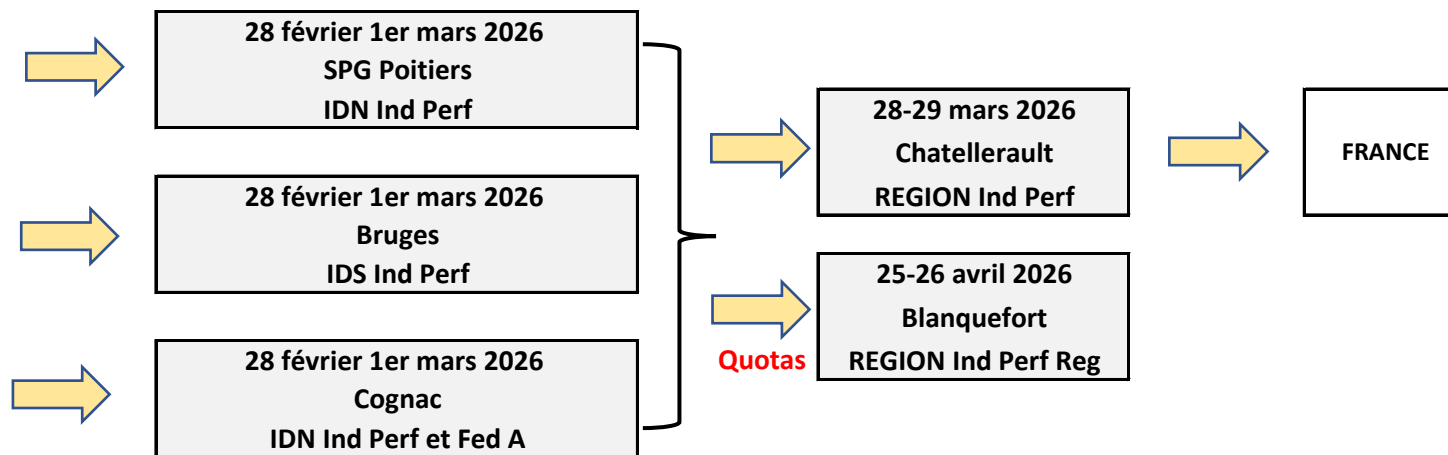
	FED r 10 et +	FED r 14 et +	FED r 10/13	FED r 10/11	
Gironde	39	12	24	17	
	17		11	6	
Landes	4	0	4	1	
Lot-et-Garonne	5	2	8	2	
Pyrénées-Atlantiques	4	6	7	6	
Nb d'équipes	52	20	43	26	
ID SUD	30	20	30	15	95

	FED r 10 et +	FED r 14 et +	FED r 10/13	FED r 10/11	
Charente-Maritime	7	4	9	7	
Deux-Sèvres	21	13	15	9	
	13	8	9	6	
Vienne	16	8	11	12	
	10		7	7	
Nb d'équipes	44	25	35	28	
ID NORD	30	20	25	20	95

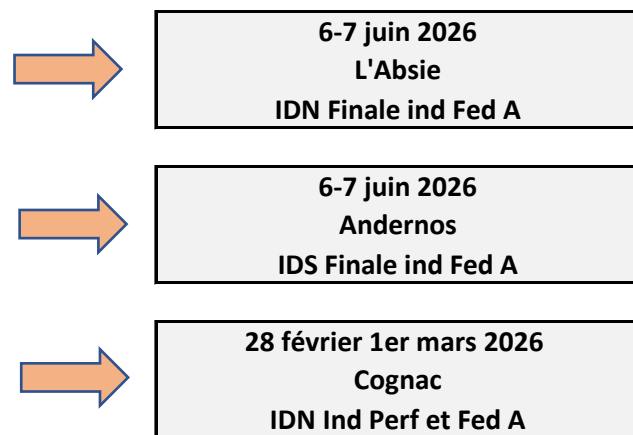
	FED r 10 et +	FED r 14 et +	FED r 10/13	FED r 10/11	
Charente	8	6	6	6	
Correze	2	2	2	2	
Dordogne	2	2	5	1	
Haute Vienne	4	5	2	1	
ID CENTRE	16	15	15	10	56

INDIVIDUELS

PERFORMANCE



FEDERALE A



Quotas Individuels GAF IND - 2025-2026

FEDERAL A : toutes les gymnastes sont qualifiées au championnat interdépartemental

PERFORMANCE NATIONAL : toutes les gymnastes sont qualifiées jusqu'au championnat régional

PERFORMANCE REGIONAL : toutes les gymnastes sont qualifiées au championnat interdépartemental
Quotas de qualification définis pour le championnat régional (tableau ci-dessous)

PERFORMANCE REGIONALE								
	7	8	9	10-11	12-13	14-15	16-17	18 et +
IDS	19	30	38	11	23	41	19	13
IDN	25	32	46	12	23	28	16	26
IDC	6	10	18	1	4	6	3	12
	49	72	102	24	50	75	38	51
	32	60	88	24	50	50	38	51

Quotas : Nb de gymnastes qualifiées pour le championnat régional
Podium + classement vertical des 3 championnats interdépartementaux