

# TUTORIEL POUR L'UTILISATION

## DE L'AUTHENTIFICATION À DOUBLE FACTEUR (2FA)



COMITÉ RÉGIONAL  
NOUVELLE-AQUITAINE

## QU'EST-CE QUE LA 2FA ?

Il s'agit d'un mode de connexion à une application **plus sécurisé**, qui **double le mot de passe d'un autre mode de vérification**. Cela permet d'être plus sûr que la personne qui veut se connecter est bien le propriétaire du compte.

La FFGym a décidé de mettre en place ce mode d'authentification en utilisant l'envoi d'un code par SMS.

## QUELLES APPLICATIONS SONT CONCERNÉES ?

- L'espace Mon Compte, accessible à partir du site de la FFGym.
- FFGym Licence
- Les outils de compétition (hors ScoreGym).
- Les outils dédiés à la gestion du haut-niveau.

## À QUELLE FRÉQUENCE DEVRAIS-JE PROCÉDER À LA 2FA ?

La double vérification sera valide **72h**, à partir du moment où l'utilisateur se connectera du même lieu (**même IP publique**).

La double vérification effectuée à partir d'une application sera valable pour toutes les autres.

La connexion automatique aux applications à partir des boutons de l'espace Mon Compte sera toujours active.

## COMMENT CELA VA-T-IL SE PASSER ?

La vérification ne prendra pas plus d'une minute.

**La première fois**, il faudra renseigner un numéro de téléphone portable.

**Les fois suivantes**, il n'y aura qu'à valider l'envoi du code et le saisir dans le champ approprié.

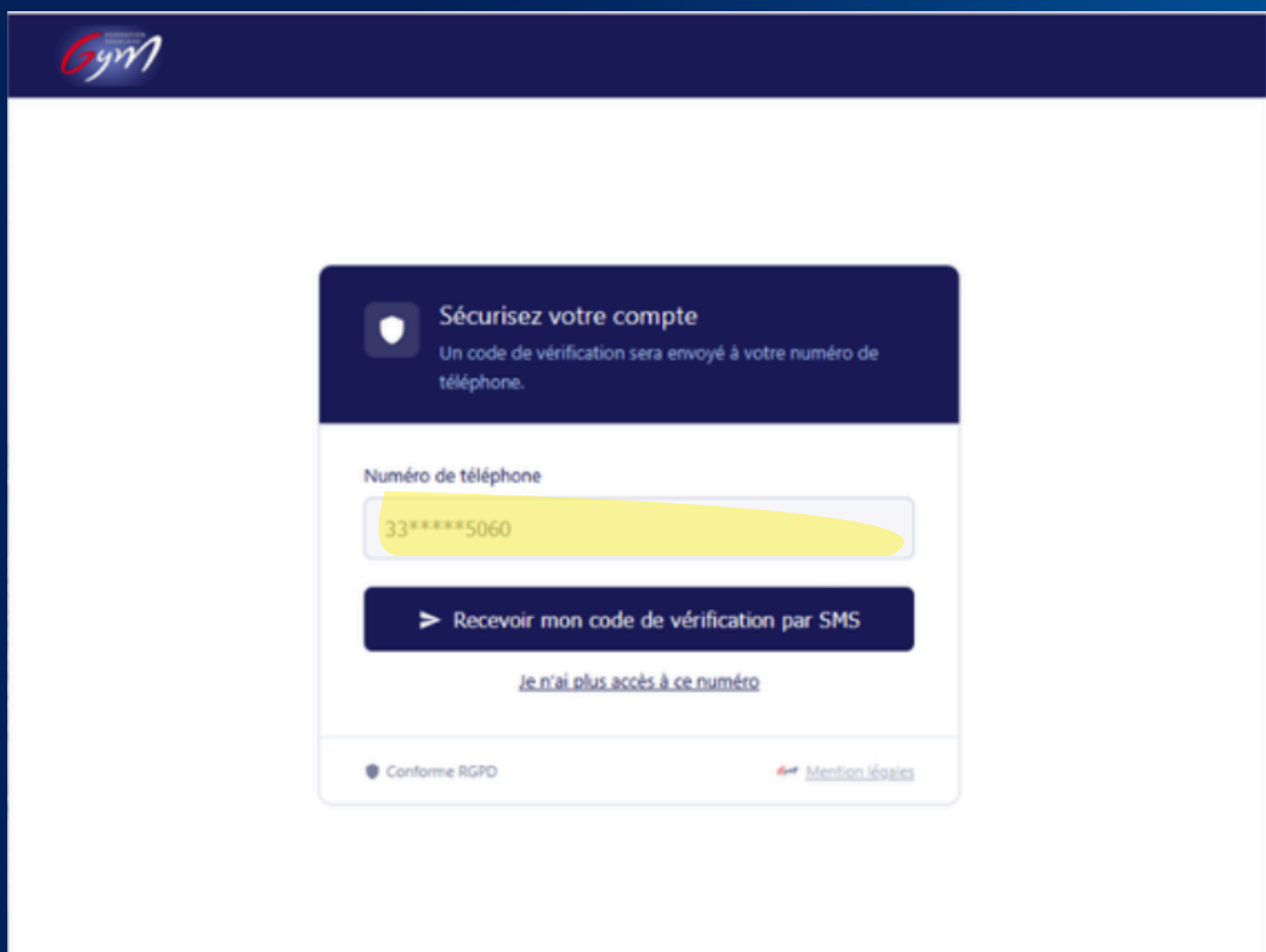
En cas de changement de numéro, une procédure simple et sécurisée vous permettra de modifier le numéro.

# ÉTAPE 1: VALIDER L'ENVOI

L'utilisateur devra saisir son login et son mot de passe dans la page d'authentification, comme auparavant. S'ils sont valides, il sera redirigé vers cet écran. (voir image ci-dessous)

Le numéro de téléphone servira uniquement à des fins de sécurisation du compte et sera conservé indépendamment de la fiche licence.

Si le numéro est toujours le bon, l'utilisateur validera l'envoi d'un code par SMS.



The screenshot shows a web interface for account security. At the top left is the Gym logo. The main content area has a dark blue header with a shield icon and the text "Sécurisez votre compte" and "Un code de vérification sera envoyé à votre numéro de téléphone." Below this is a form with the label "Numéro de téléphone" and a text input field containing "33\*\*\*\*\*5060". A dark blue button with a right-pointing arrow and the text "Recevoir mon code de vérification par SMS" is positioned below the input field. Underneath the button is a link that says "Je n'ai plus accès à ce numéro". At the bottom of the form, there are two small icons: "Conforme RGPD" and "Mention légales".

## ÉTAPE 2 : SAISIR LE CODE

L'utilisateur recevra par SMS un code à 6 chiffres qu'il devra saisir dans le champ prévu à cet effet. L'expéditeur du SMS s'appellera impérativement "FFGym" et ne contiendra **aucun lien ni aucune demande d'information sur l'utilisateur**.

Tout autre format devra être considéré comme **suspect**.

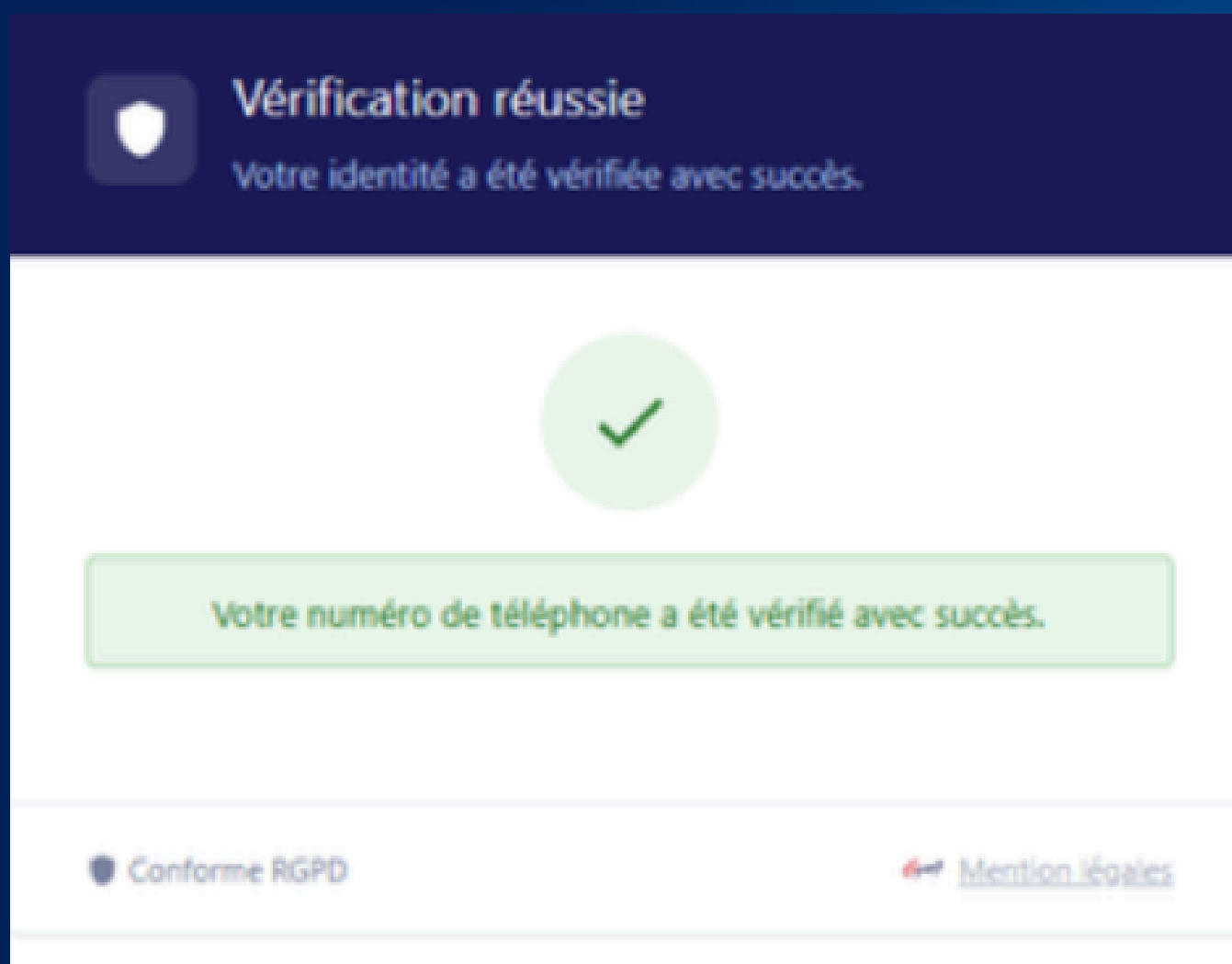
Le code est valide pendant 5 minutes. Le bouton "Renvoyer le code" permet d'obtenir un nouveau code. Cette possibilité est limitée à 2 nouvelles tentatives.

A screenshot of the FFGym app's verification screen. The title is "Saisir le code SMS" and the instruction is "Veuillez saisir le code à 6 chiffres reçu par SMS au 33\*\*\*\*\*5060". There is a text input field labeled "Code de vérification" containing "000000". Below the input field are two buttons: a dark blue button with a checkmark and the text "Vérifier", and a white button with a grey border and the text "Renvoyer le code". At the bottom, it says "Le code expire dans 4:57". There are also small icons for "Conforme RGPD" and "Mention légales" at the bottom.

## ÉTAPE 3 : CONNEXION ÉTABLIE

Un message de validation informe l'utilisateur que la vérification est validée.

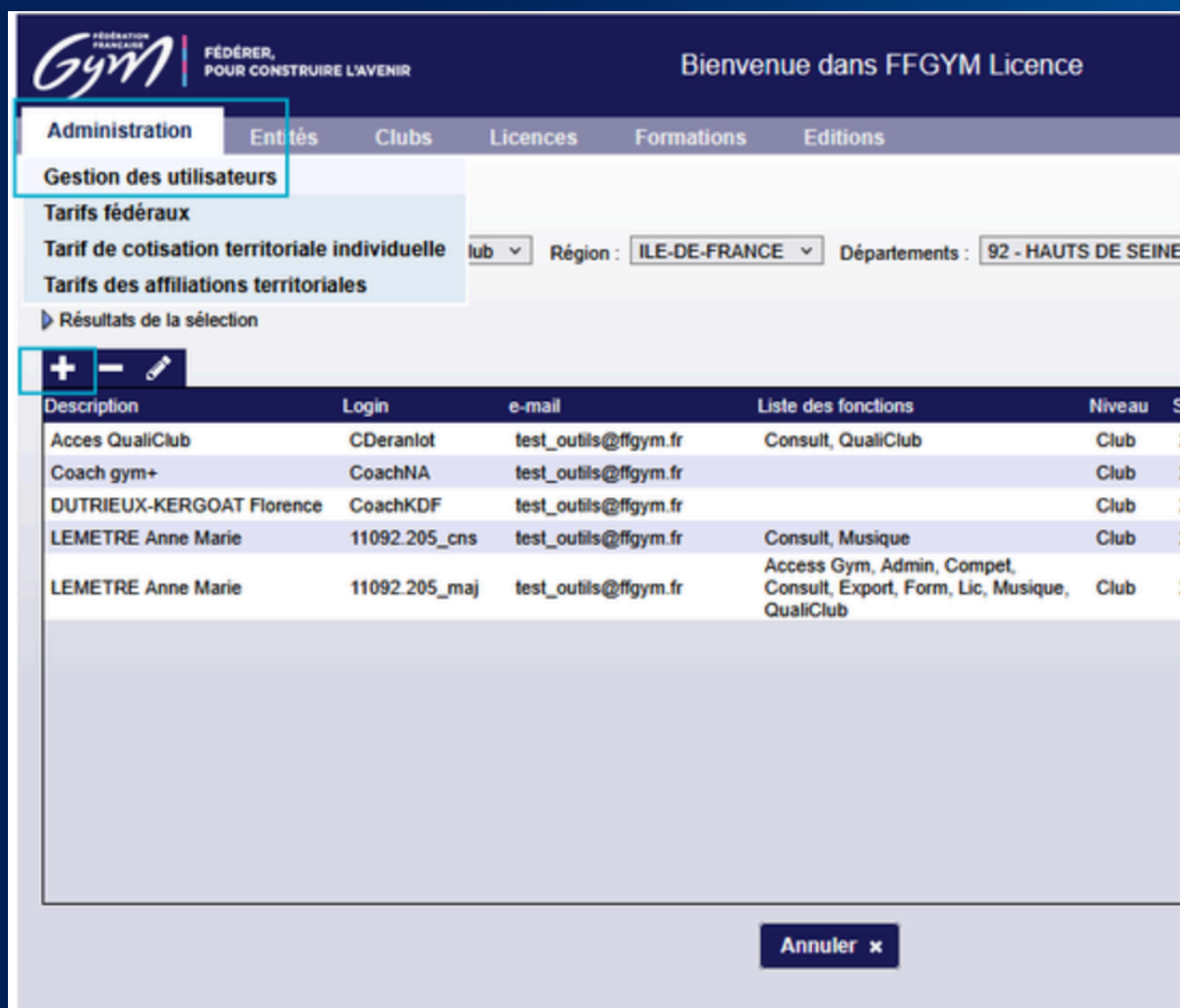
Il sera automatiquement redirigé dans l'application à laquelle il s'est connectée.



# CRÉATION D'AUTRES COMPTES UTILISATEURS

Chaque club et chaque comité peut créer un nouvel utilisateur dans son espace "Administration" de FFGym Licence.  
Tous les utilisateurs ayant les mêmes droits voient la même chose :  
**,pas de perte d'information**

**Il peut être considéré comme plus pratique de partager un compte entre plusieurs personnes, toutefois cela créé un risque supplémentaire et sera difficilement compatible avec la 2FA.**



The screenshot shows the FFGym Licence Administration interface. The top navigation bar includes 'Administration', 'Entités', 'Clubs', 'Licences', 'Formations', and 'Editions'. The 'Administration' menu is expanded to show 'Gestion des utilisateurs', 'Tarifs fédéraux', 'Tarif de cotisation territoriale individuelle', and 'Tarifs des affiliations territoriales'. The 'Gestion des utilisateurs' section is active, displaying a table of users. The table has columns for 'Description', 'Login', 'e-mail', 'Liste des fonctions', and 'Niveau'. Below the table is an 'Annuler x' button.

Description	Login	e-mail	Liste des fonctions	Niveau
Acces QualiClub	CDeranlot	test_outils@ffgym.fr	Consult, QualiClub	Club
Coach gym+	CoachNA	test_outils@ffgym.fr		Club
DUTRIEUX-KERGOAT Florence	CoachKDF	test_outils@ffgym.fr		Club
LEMETRE Anne Marie	11092.205_cns	test_outils@ffgym.fr	Consult, Musique	Club
LEMETRE Anne Marie	11092.205_maj	test_outils@ffgym.fr	Access Gym, Admin, Compet, Consult, Export, Form, Lic, Musique, QualiClub	Club

